

MONTAGEANLEITUNG FÜR KAWASAKI VN 800

1. Original-Anlage entfernen.
2. Original-Hitzeschutzblech auf REMUS-Edelstahlkrümmerrohre aufschrauben.
3. REMUS-Edelstahlkrümmerrohre aufstecken und Schrauben leicht anziehen.
4. REMUS-Edelstahlschalldämpfer aufstecken.
(Achtung: oberer Schalldämpfer mit O und unterer Schalldämpfer mit U am Klemmstück gekennzeichnet)
5. Haltebleche montieren.
6. Komplette Schalldämpferanlage einrichten.
7. REMUS-Edelstahlschalldämpfer festziehen.
8. REMUS-Edelstahlkrümmerrohre festziehen.
9. Schrauben nach ca. 100 km nachziehen.

MONTAGEANLEITUNG für Kawasaki VN 1500

1. Original-Schalldämpfer entfernen.
2. Original-Krümmerrohre lockern.
3. Original-Hitzeschutzblech auf REMUS-Edelstahlverbindungsrohr aufschrauben.
4. REMUS-Edelstahlverbindungsrohr auf oberen Original-Krümmerrohr stecken.
5. REMUS-Edelstahlschalldämpfer aufstecken.
(Achtung: oberer Schalldämpfer mit O und unterer Schalldämpfer mit U am Klemmstück gekennzeichnet)
6. Haltebleche montieren.
7. Komplette Schalldämpferanlage einrichten.
8. REMUS-Edelstahlschalldämpfer festziehen.
9. Krümmerrohre festziehen.
10. Schrauben nach ca. 100 km nachziehen.

ACHTUNG: Die schwarze Lackierung beim Auslass des Edelstahl-Innenrohres kann sich lösen (kein Reklamationsgrund)!

ACHTUNG! ACHTUNG! ACHTUNG!

**Schalldämpfer so montieren,
dass sie leicht nach hinten ansteigen!**

EG-GENEHMIGUNG

EEC Type-Approval certificate / homologation CEE

für / for / pour



CHOPPER- EDELSTAHL-AUSPUFFANLAGEN

Genehmigungsnummer: e4*89/235*0045*00

Approval number/
numéro d'homologation

Genehmigungszeichen: e4 0045

Approval sign/
signe d'homologation

Schalldämpfertyp: R5

silencer type/silencieux type

Hersteller: REMUS Innovation Forschungs-
und Abgasanlagen

Manufacturer/
fabricant

Produktionsgesellschaft mbH

Dr.-Niederdorfer-Straße 25

A-8572 Bärnbach

Bitte führen Sie die Genehmigung mit den Fahrzeugpapieren mit.

Please carry the approval along with the vehicle documents.

SVP conserver ce document avec les papiers du véhicule.

Typ/Type : R5
 Hersteller/ : Remus Innovation Forschungs- und
 Manufacturer Abgasanlagen-Produktionsgesellschaft m.b.H.
 Dr. Niederdorfer-Straße 25; A - 8572 Bärnbach

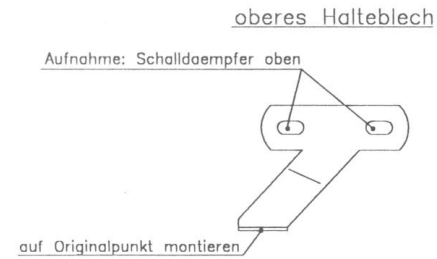
Anlage/Annex A
 Technischer Bericht Nr. /
 Technical report No. 9600053

Fabrik- o. Handelsmarke des Fahrzeugtyps, für den die Schalldämpferanlage bestimmt ist
Trade mark and type of the motor vehicles to which the silencer-system is to be fitted

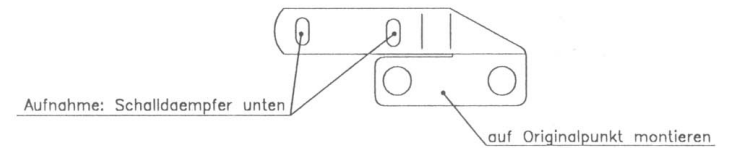
Krafttrad- typ/ Type of motor- cycle (ABE-Nr./ ABE-No.)	Markenname oder Verkaufs- bezeichnung/ Trade mark or trade name	Motor/ Engine	Hubraum/ Total cylinder capacity [cm ³] (88/76/ EEC)	Nennleistung maximal / Rated Maximum power [kW/min ⁻¹] (ISO 4106)	Anzahl der Gänge des Schalt- getriebes / Number of gear ratios	Baujahr/ From model- year	Teile der tech- nischen Ein- heit / Parts of the separate technical unit
Kawasaki Heavy Ind. Ltd. (J)							
VN 800 A (G986)	VN 800 VN 800 Classic	VN 800AE	805	40,5/7000	5	12/94	[1A] [2]
VNT 50A (E794)	VN-15 VN-15 SE	VNT 50AE	1471	45/4300 47/5000	4	12/89 08/93	[1] [1B] [2]
VNT 50D (H366)	VN 1500 Classic			47/4700		12/95	

Anordnung der Haltebleche

KAWASAKI
VN 800/VN 800 Classic



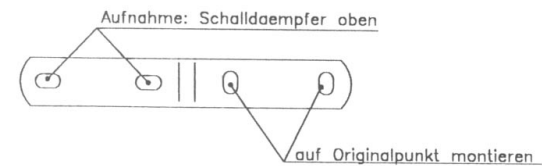
unteres Halteblech



Anordnung der Haltebleche

KAWASAKI
VN 1500

oberes Halteblech



unteres Halteblech

